



REPAIR, WHAT'S IN IT FOR CITIES?

A CITY REPAIR TOOLKIT

Interreg 
North-West Europe
SHAREPAIR
European Regional Development Fund

AGENDA

Introduction: what is the city repair toolkit?

How to use the toolkit – 3 actions in the spotlight:

1/ Facilitating an Urban Repair Centre by Liene Blancke – City of Leuven

2/ Create a city repair website by Stephanie Heylands – Statik

3/ Promoting repair in the city by Sophie Dewaele – Testaankoop

SHAREPAIR

Digital Support for Citizens in the Repair Economy

WHAT

Interreg NW Europe project – 'Resource efficiency'

GOAL

Decrease waste from electrical and electronic equipment

HOW

Scale up repair

Guide citizens towards repair

WHO

17 EU partners (B, NL, D, UK, IRL)



“ The city repair toolkit consists of 10 concrete actions to help cities support, facilitate and promote local initiatives, while raising awareness about the importance of repair among citizens ”

A CITY REPAIR TOOLKIT

10 concrete actions to guide your city towards repair

1. [sign a repair manifest or support repair campaigns](#)
2. [promote city repair initiatives and make professional repairers more visible](#)
3. [introduce repair to younger generations](#)
4. [organize or support a Repair Café or a repair event in the city](#)
5. [put repair in the spotlight during International Repair Day](#)
6. [facilitate an Urban Repair Centre \(URC\) in the city](#)
7. [provide financial incentives for citizens to choose repair](#)
8. [create a city repair platform](#)
9. [guide citizens towards the best repair solutions](#)
10. [monitor and communicate about the impact of repair in the city](#)



INTRODUCE REPAIR TO YOUNGER GENERATIONS

Educational package

Getting started - background file

The background file will help teachers to get started with the lessons and become familiar with the **basics about repair of electrical and electronic appliances** (what, why and how).

- » In the first part, we provide a short introduction about sustainability and circular economy, before zooming in on the repair of electrical and electronic appliances.
- » In the second part, teachers are introduced to the didactic concepts underlying the teaching material. This will give them an insight into the modular structure of the teaching material and the learning process behind the steps needed to engage students.

[Download the background file >](#)

ACHTERGROND-INFORMATIE

INHOUD

3 INHOUDELIJKE ACHTERGROND-INFORMATIE

Duurzaamheid 3
Circulaire economie en herstel 4
Herstel van elektrische en elektronische apparaten 8

13

13 DIDACTISCHE ACHTERGROND-INFORMATIE

Educatie voor Duurzame Ontwikkeling (DOO) 13
Aan de slag met dit pakket 14
Educatie voor Duurzame Ontwikkeling in dit pakket 16
Beeldmateriaal 16
Aanbevolen leerlijnen 17

INLEIDING Door elektrische en elektronische apparaten te herstellen en langer te gebruiken, nemen we deel aan de circulaire economie. Op deze manier kunnen we een bijdrage leveren aan een duurzame toekomst. Met dit educatief pakket wil Sharapart dit bewustzijn stimuleren bij kinderen en jongeren en hen helpen om mogelijkheden te herkennen om deze apparaten te herstellen in hun dagelijks leven. We willen leerlingen aanmoedigen om te kiezen voor herstel op school en in hun dagelijks leven.

De achtergrondinformatie helpt je op weg om als leerkracht met de lessen aan de slag te gaan en vertrouwd te raken met de basisprincipes van het

herstel van elektrische en elektronische apparaten aan de hand van de vragen wat, waarom en hoe. In het eerste deel maak je kennis met de bredere kaders van duurzaamheid en circulaire economie, om vervolgens in te zoomen op herstel van elektrische en elektronische apparaten. In het tweede deel maak je kennis met Educatie voor Duurzame Ontwikkeling en de didactische principes die ten grondslag liggen van het lesmateriaal. Zo krijg je inzicht in de modulaire opbouw van het lesmateriaal en het leerproces achter de stappen die nodig zijn om de leerlingen te engageren. Je vindt er ten slotte ook extra informatie over het beeldmateriaal bij het lespakket en tips om met anderstalige leerlingen aan de slag te gaan.

Interreg
duurzame
economie



Lessons in 5 modules

The teaching pack comprises 5 modules that can be used to teach **a course of at least five class hours**. You can also use the modules separately for a shorter course, or in a different order if that is more appropriate to the teaching context and the students' assessed attention spans.

For example, you may prefer to have the students engage in an action-oriented, tangible activity first to stimulate them, and reserve the in-depth exploration of or inquiry into the problem for later.

The modules are built as follows:

1. **EXPLORATORY** - Stimulus and awareness
2. **EXPLORATORY** - Perspectives, opinions and emotions
3. **INVESTIGATIVE** - Research skills
4. **INVESTIGATIVE** - Deeper-lying causes and leverage points
5. **ACTION-ORIENTED** - Possible actions

Every module contains support for preparing the lesson, including

- » critical thinking questions,
- » sample answers,
- » appendices (maps, images, articles, videos etc.),
- » detailed alternative options
- » tips

[Example for Module 1 materials >](#)

1 – PRIKKEL


De leerlingen bedenken zoveel mogelijk inhoudelijke vragen die met herstel mogelijkheden en levensduur van elektrische en elektronische apparaten te maken hebben.

- » Waar willen we meer over weten?
- » Wat willen we daarvan te weten komen?

Schrijf de vragen zoals ze gesteld worden uitertst links op het bord of op een flip. Voor de ruimte voor ons komen aan de rechterkant. Mogelijke vragen zijn:

- » Waarom kan elk apparaat niet zelf uit elkaar halen?
- » Hoe lang zou mijn apparaat nog de meeste programma's kunnen uitvoeren?

Om het bedenken van vragen te stimuleren, kan je de *Besluitentafel* of de *Stoofkoker* uit module 2 en opnieuw bijbrengen en de conclusies uit de vorige les(sen) kort herhalen.



Use the educational material in your school!

HOW TO USE THE TOOLKIT?


3 ACTIONS IN THE SPOTLIGHT



Facilitate an Urban Repair Centre



Launch a city repair website



Promote repair in the city

ACTION 1 – URBAN REPAIR CENTRE




Facilitate an Urban Repair Centre

Liene Blancke



Launch a city repair website



Promote repair in the city



FACILITATE AN URBAN REPAIR CENTRE

URC


“Physical centers that help facilitate repair in urban areas and bring together a wide community of stakeholders to find alternatives for managing waste streams generated at municipal/intermunicipal/regional level”

(derived from the concept 'Urban Resource Centre', presented by the European Urban Agenda)

BUSINESS MODELS FOR URC:

- Hypotheses
- Costs
- Income Stream
- Financial Learnings
- Potential Partnerships

BUSINESS MODEL CANVAS



CITY EXAMPLES URC



URBAN REPAIR CENTRE LEUVEN

Business case for URC Leuven

- location & partners
- with 4 target groups



Citizens



Companies



Shops



Policy

- 3 business models

1. Repair service for local shops → collaboration URC & brand/shop
2. Repair service for employees → collaboration URC & HR in companies
3. Repair data as revenue → collaboration URC, academics, city administration



ACTION 2 – CITY REPAIR WEBSITE




Facilitate an Urban Repair Centre



Launch a city repair website

Stephanie Heylands



Promote repair in the city



HOW TO GET PEOPLE TO REPAIR MORE?

Several digital tools developed

REPAIR CONNECTS

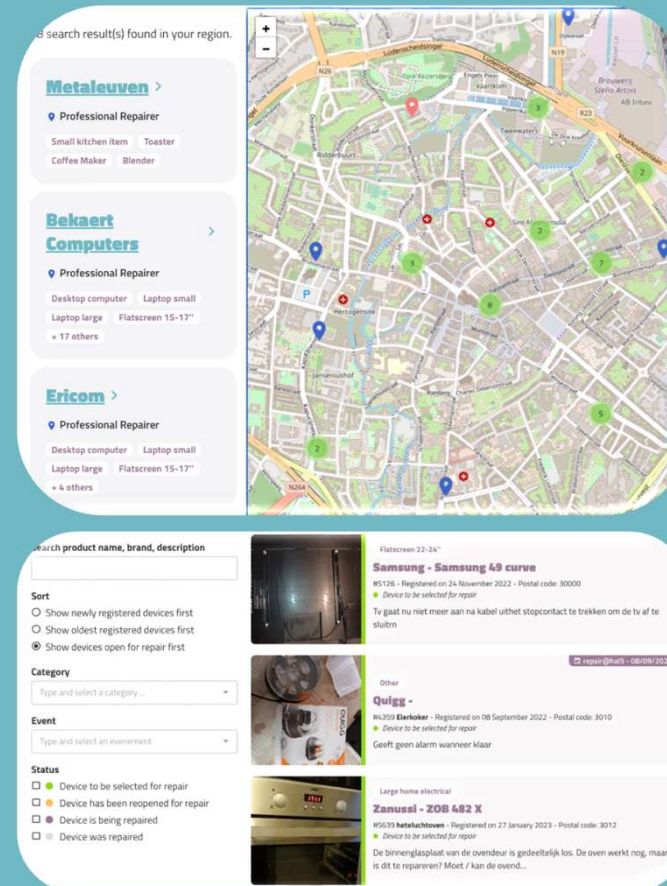
Guide citizens to Repair Cafés

REPAIR MAPS

Guide citizens to repair initiatives in their region

REPAIR GUIDANCE

Indulge citizens into the diversity of repair solutions





DEVELOPING TOOLS IS NOT ENOUGH

How to get people
to actually use our tools?

REPAIR CONNECTS

Introduction
sessions

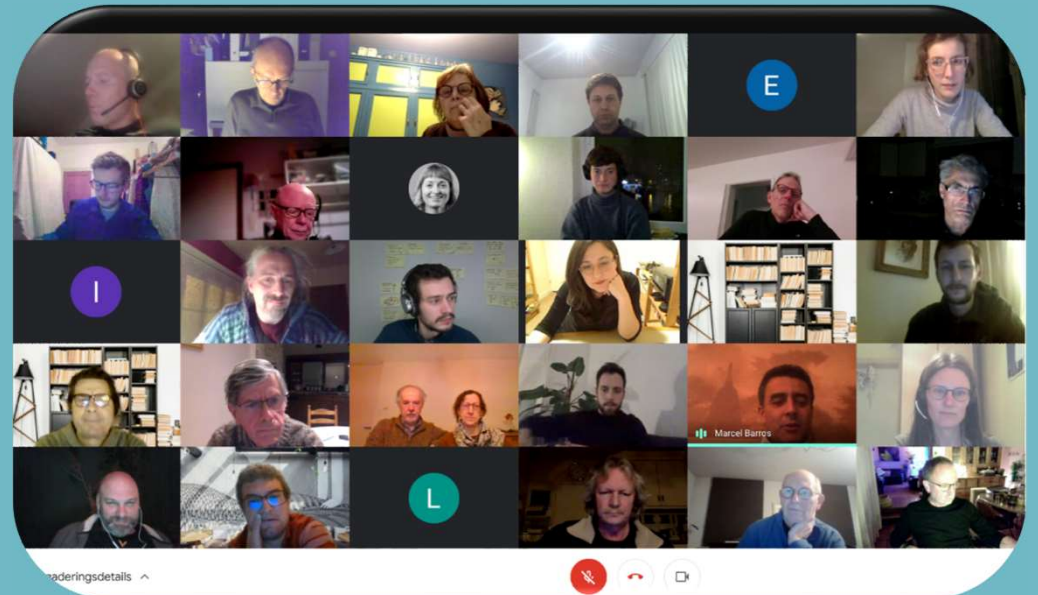
Repair group
communication

REPAIR MAPS

?

REPAIR GUIDANCE

Spread by Test-
Aankoop in their
network





THROWBACK: REPAIR CONNECTS 2020

The power of communication

Online communication broadened
Maakbaar Leuven's network & reach

City communication gave
an even bigger boost

=> New citizens visiting

=> New repairers, volunteers...


Nieuwsbrief januari 2023

LEUVEN CIRCULAIR

Uitgelicht

Throwback - Repair Week in Leuven

Eind 2022 vond in Leuven de Repair Week plaats, met als sluitstuk de succesvolle repair marathon in de Kruidtuin. Meer dan 150 toestellen werden er gerepareerd. Heb je zelf nog kapotte toestellen of kleding rondslingeren? Kom langs op een van de (textiel) Repair Cafés, check [hier](#) alle data.



> Herbeleef de Repair Week

LEUVEN MINDGATE | **CREATIEF LEUVEN**

Laat je verrassen door al het creatieve talent uit de Leuvense regio

REPAIRCONNECTS: DIGITAAL PLATFORM LINKT LEUVENAARS AAN HERSTELLERS

26/05/2020


[Nieuws](#) > Repairconnects digitaal platform linkt leuvenaars aan herstellers

Nu alle Repair Cafés afgelast zijn door de corona-epidemie lanceren Maakbaar Leuven en Statik het matchingsplatform www.repairconnects.org. Leuvenaars kunnen via dit platform defecte apparaten en toestellen registreren. Vervolgens worden ze gelinkt aan een lokale hersteller. "Vervolgens zoeken beide partijen samen naar een oplossing", klinkt het.

Maakbaar Leuven
26 november 2020

Vanavond bulgen onze vrijwillige herstellers zich over jullie kapotte toestellen! Tijdens een online repair café gaan ze op zoek naar manieren om jouw apparaat een tweede leven te geven.

Je kan je toestel nog tot 20u aanmelden op <http://www.repairconnects.org> ! — op zoek naar Oplossingen.



REPAIRCONNECTS.ORG

Repair Connects

Een defect toestel laat je herstellen – zelfs in tijden van Corona. Heb je thuis een toestel sta...

2 keer gedeeld



THROWBACK: REPAIR CONNECTS 2020

Innovation is nice, but
raising awareness is
crucial.

The general public

- doesn't know the diversity of repair options
- doesn't realize they can make a difference
- is open to give it a try



HOW TO GET PEOPLE TO REPAIR MORE?

**1 - power of
communication**

**2 - raising
awareness**



HOW TO GET PEOPLE TO REPAIR MORE?

**1 - power of
communication**

**2 - raising
awareness**

3- ownership

4- local stories

**5- cities connect
all actors**



ENTER THE CITY REPAIR PLATFORM

TOWARDS A CITY REPAIR WEBSITE

=> A one-stop-shop for local repair: presenting *all things repair* happening in the city

=> Highlighting a common goal & each citizen's potential impact

=> Within a 'campaign' mindset, allowing anyone to join

HEEL APeldoorn REpareert

Reparatie tips Herstellen in Apeldoorn Evenementen Herstelhelden Verhalen van herstellende

Repareren is goed voor het milieu én je portemonnee. Doe je mee?

Met Heel Apeldoorn Repareert willen we de afvalberg verminderen door spullen een tweede leven te geven. We verzamelen hier van alles om Apeldoorners te inspireren om meer te repareren. Samen werken we aan één doel: de afvalberg verkleinen door te kiezen voor reparatie!

286 door Repair Cafés 291 herstellingen in Apeldoorn 2 DIY herstel 3 herstel door professionals

De gegevens die in deze afbeelding worden getoond worden zorgvuldig gecontroleerd en zijn verzameld vanuit diverse bronnen.

[Registreer je herstellingen >](#)

Ik wil repareren! Maar hoe?

Steek je graag de handen uit de mouwen? Benieuwd of je die kapotte boormachine, stofzuiger, telefoon of laptop zelf kan repareren? Wij verzamelen tips, handleidingen en filmpjes om jou op weg te helpen. Heb je toch wat extra hulp nodig? Bezoek dan de Apeldoornse reparatiecafés en/of commerciële herstellende en ga samen aan de slag! Op de herstelkaart vind je alle hulpverleners in Apeldoorn en omgeving.

[Laten repareren? Bekijk de Apeldoornse herstelkaart >](#)

[Samen repareren in het Repair Café? >](#)

[Zelf repareren? Bekijk de tips >](#)



ALL THINGS REPAIR IN THE CITY

WHAT'S HAPPENING?

Events calendar

**HEEL
APELDOORN
REPREERT**

ReparatietipsHerstellen in ApeldoornEvenementenHerstelheldenVerhalen van herstellere

[Home](#) > Evenementen

Evenementen

In Apeldoorn zijn we op het gebied van repareren al goed bezig. Van Repair Cafés tot workshops en doe-het-zelf reparaties; heel Apeldoorn is aan het repareren geslagen!

Bekijk onze agenda en ontdek wat er de aankomende maanden op de planning staat in Apeldoorn. Organiseer je zelf een evenement in onze stad dat past bij Heel Apeldoorn Repareert? [Laat het ons weten!](#)

Filter categorieën

Workshop

Workshop

Repareren kun je leren!

Workshop

Repareren kun je leren!

C<



ALL THINGS REPAIR IN THE CITY

WHERE TO GO?

Local map view

RepairStudio [Événements](#) [Actualités](#) [La carte des réparateurs](#) [Les héros](#) [Retour d'expériences](#)

[Accueil](#) > La carte des réparateurs

La carte des réparateurs

Voici une liste des services locaux de réparation, bénévoles et professionnels, offrant une garantie d'un mois au minimum. Choisissez le type d'objet que vous souhaitez réparer ci-dessous pour n'afficher que les réparateurs pertinents.

[Type d'organisation](#) [Type d'appareil](#)

25 résultat(s) de recherche trouvés dans votre région.

Makilab >

- Fablab
- Autre

Fix & Swap Wavre >

- Réparateur professionnel
- Ordinateur de bureau
- Ordinateur portable petit

SLCS - Solution Liberté CS

Réparateur professionnel

Appareil Hi-fi Accessoires Hi-fi

Avenue de la Bride 44199, 1300 Wavre, Belgi...

<http://www.technicsrepair.be/>

<https://slcs.be/>



ALL THINGS REPAIR IN THE CITY

WHO IS INVOLVED?
Local repair heroes

[Home](#) > Herstelhelden van RSL

Herstelhelden van RSL

Onze stad telt ongelooflijk veel slimme koppen die mee een tweede leven helpen geven aan kapotte toestellen. We geven deze herstelhelden een platform om hun verhalen met jullie te delen.

Ben of ken je een Roeselaarse herstelheld?

Ben je gebeten door herstel en wil je anderen inspireren om ook aan het herstellen te gaan? Help je graag anderen op weg naar hersteloplossingen? Registreer je als herstelheld en deel jouw ervaringen, tips & tricks en de beste Roeselaarse herstelspos met alle Roeselarenaars.

[Registreer je als herstelheld >](#)

[Nomineer een herstelheld >](#)



**Bertrand
Craeymeersch**

Hersteller bij Repair Café Roeselare



Joris Vanopstal

Hersteller bij Repair Café Roeselare



Michel Gellynck

Hersteller bij Repair Café Roeselare



ALL THINGS REPAIR IN THE CITY

WHAT ARE THEY UP TO?
Share their stories

[Événements](#) [Actualités](#) [La carte des réparateurs](#) [Les héros](#) [Retour d'expériences](#)

[Accueil](#) > [Retour d'expériences](#)

Retour d'expériences

Partagez ici vos retours d'expériences de réparation, bonnes et mauvaises.

L'objectif est d'inspirer les citoyens à penser à réparer leurs objets électriques et électroniques plutôt qu'à les jeter grâce aux solutions simples, efficaces et à petits prix partagés par d'autres citoyens d'Ottignies - Louvain-la-Neuve et environs.

Par des citoyens, pour les citoyens

Les expériences de réparation sont écrites directement par des citoyens. Vous trouverez ici des témoignages de réparateurs bénévoles dans les Repair Cafés, de réparateurs professionnels et de récupérateurs de friperie, mais aussi de vos voisins et voisines qui ont osé dépasser leurs craintes de casser quelque chose et ont réussi à réparer par eux-mêmes ou ont poussé la porte d'un réparateur.

[Envoyez nous votre retour d'expérience >](#)

[Créer votre propre profil de héros de la réparation >](#)





Le câble de chargeur de ma trottinette est



Le nettoyage de la machine à café



Le nettoyage de votre grille-pain

LE GRILLE-PAIN
On remarque qu'il y a encore beaucoup de personnes qui ignorent l'existence de la plaque de fond qui permet de récupérer les miettes de...

ASTUCE !
R10 : autres machines similaires



COMMON GOAL, DIVERSE CONTRIBUTIONS

Wat is Leuven Fixt?

Het aantal elektrische en elektronische apparaten in een stad neemt nog steeds toe. In 2019 bezat een huishouden gemiddeld maar liefst 79 toestellen. Hoe meer apparaten er in een stad zijn, hoe groter de elektrische en elektronische afvalberg. Gemiddeld genereert **elke inwoner van Leuven** jaarlijks meer dan **9 kg** van dit type afval.

Met Leuven Fixt willen we de afvalberg verminderen en Leuvenaars aanzetten of helpen om meer te herstellen. Samen werken we aan het doel om als stad **27,5 ton afval te besparen** door apparaten te herstellen en niet weg te werpen.

Wat kan ik doen?

Er zijn tal van zaken die jij kan doen:

- › denk twee keer na vooraleer je een defect apparaat weggooit;
- › steek zelf de handen uit de mouwen en ontdek je innerlijke hersteller;
- › bezoek een Repair Café en ga samen met een vrijwilliger aan de slag;
- › laat je defect apparaat herstellen door een professional;

[Ga zelf aan het herstellen >](#)

[Laat je apparaat herstellen >](#)

[Ga langs in een repair café >](#)



**Help Leuven op weg
naar een circulaire
stad, één herstelling
per keer.**

Samen gaan we voor méér herstel en minder afval!

Wat kan jij doen?



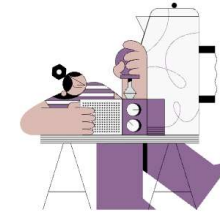
Als inwoner

[Bezoek eens een repair café >](#)

[Vind een herstellplek >](#)

[Registreer je herstellingen >](#)

[Zelf aan de slag >](#)



Als repair café

[Deel je volgende Repair café >](#)

[Registreer je als hersteller >](#)

[Deel je herstelverhalen >](#)



Als professionele hersteller

[Registreer je als hersteller >](#)

[Deel je herstelverhalen >](#)



COMMON GOAL, DIVERSE CONTRIBUTIONS

[Home](#) > Registreren van reparaties

Registreren van reparaties

Samen werken we toe naar een concrete doelstelling: met Heel Apeldoorn Repareert willen we de afvalberg verminderen en Apeldoornse inwoners aanzetten of helpen om meer te repareren. Samen werken we aan het doel om als stad 175 ton afval te besparen door apparaten te repareren in plaats van weg te gooien. Om onze gezamenlijke inspanningen te kunnen meten, is het natuurlijk belangrijk om te weten wat er zoal gerepareerd wordt, en waar.

Repareren kan op 3 manieren

Open je af en toe zelf wel eens een apparaat en ben je een enthousiasteling wanneer het aankomt op het repareren van elektronica? Dan ben jij een echte doe- het-zelver. Jouw herstelacties tellen uiteraard mee!

Roep je liever de hulp in van een expert? De commerciële reparateurs in onze gemeente zijn opgenomen op de Repair Map. Laat je bij hen iets herstellen? Dan kan je dat ook registreren.

Heb je samen met een vrijwilliger iets gerepareerd in een Repair Café? Afhankelijk van de tools en platformen waarbij je lokale Repair Café werkt, hoef je misschien zelf niets te registreren maar gebeurt dit via Repair Connects.

Zelf repareren



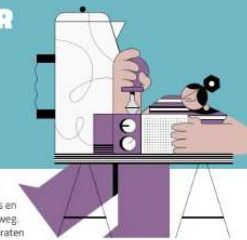
Herstellen in een Repair Café



Herstelling door een professional



REPAREREN IS GOED VOOR JE PORTEMONNEE, VOOR HET MILIEU ÉN VOOR JE TROTS. DOE JE MEE?



Het elektronische afval groeit steeds harder. Dat is schadelijk voor het milieu en slecht voor de portemonnee. Koelkasten, laptops, tv's, stofzuigers en mobieltjes. We hebben er steeds meer van en we gooien ze steeds sneller weg. Vorig jaar belandde wereldwijd ruim vijftig miljoen ton aan elektrische apparaten bij het afval. De elektrische en elektronische afvalberg blijft dus groeien.

Met Heel Apeldoorn Repareert willen we de afvalberg verminderen en Apeldoorners aanzetten of helpen om meer te herstellen. Op de website verzamelen we hier tips, tricks en tools voor. Neem gerust een kijkje op www.heelapeldoornrepareert.nl. Samen werken we aan één doel: de afvalberg verkleinen door te kiezen voor herstel.

HOE KAN IK HELPEN OM DE AFVALBERG TE VERKLEINEN?

Er zijn tal van zaken die jij kan doen:

- > Denk twee keer na voordat je een defect apparaat weggooit
- > Steek zelf de handen uit de mouwen en ontdek je innerlijke hersteller
- > Bezoek een repair café en ga samen met een vrijwilliger aan de slag
- > Laat je defecte apparaat herstellen door een professional
- > Deel jouw tips met andere Apeldoorners op Heel Apeldoorn Repareert

GEGEVENS OVER REPARATIES IN APELDOORN VERZAMELEN

Op Heel Apeldoorn Repareert verzamelen en delen we data van: zelfherstel, herstel in repair cafés en commercieel herstel.

Met deze data kunnen we het aantal reparaties in de stad visualiseren en de impact van herstel op de Apeldoornse afvalberg berekenen.

Kortom, de stad heeft zoveel mogelijk hersteldata nodig en daar kunnen we jouw hulp bij gebruiken!

DEEL JOUW REPARATIE EN HELP APELDOORN OP WEG NAAR EEN CIRCULAIRE HERSTELSTAD



1. Scan de QR code na het ophalen van je apparaat
2. Open de pagina en vul de korte vragenlijst in (twee/drie vragen)
3. Klik op verzenden

Gefeliciteerd, jouw reparatie helpt de stad op weg naar een duurzame, circulaire toekomst!



Interreg
North-West Europe
SHAREPAIR

WWW.HEELAPELDOORNREPREERT.NL

Apeldoorn

Repareren,
een wereld
van verschil



COMMON GOAL, DIVERSE CONTRIBUTIONS



Toestel kapot, wat kan ik doen?

Steek je graag de handen uit de mouwen? Benieuwd of je die defecte boormachine, stofzuiger of laptop zelf kan herstellen? Wij verzamelen tips, handleidingen en tutorials om jou op weg te helpen.

Heb je toch wat extra hulp nodig? Meld je defect toestel online, bezoek één van onze Leuvense Repair Cafés en ga samen met een vrijwillige hersteller aan de slag.

[Ga zelf aan het herstellen >](#)

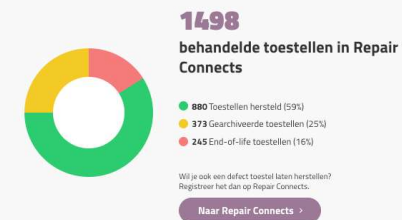
[Een defect apparaat aanmelden via Repair Connects >](#)

"In Leuven zijn er ongeveer 0,5 miljoen ongebruikte toestellen in huis. Dankzij het STUK project kunnen we deze re-activeren!"

Nick van Maakbaar Leuven

[Wat te doen met je ongebruikte toestellen? >](#)

Herstel in cijfers



74
professionele herstellers

[Bekijk ze op de kaart](#)

93
activiteiten georganiseerd

[Bekijk het overzicht](#)

11
repair café's

[Bekijk ze op de kaart](#)



CAMPAIGN MINDSET

NOT JUST ANOTHER WEBSITE, BUT
A REFLECTION OF WHAT IS HAPPENING
IN THE CITY

A catchy name that can be taken up by any local
organisation (on the web + in the streets)

+ an initiative that can be fed by multiple groups

**ROESELARE
REPAIREERT**

RepairStudio

Ottignies-Louvain-la-Neuve

**LEUVEN
FIXT**

**HEEL
APELDOORN
REPAIREERT**

INTERESTED?

The online framework exists and is available for other cities to join.

0/ Let us know!

1/ Confirm/refine the online strategy

2/ Gather your team

3/ Define the best technical approach

4/ Develop: structure, name, content creation, mapping actors, prepare the launch

5/ Communication strategy


ACTION 3 – URBAN REPAIR CENTRE



Facilitate an Urban Repair Centre




Launch a city repair website




Promote repair in the city

Sophie Dewaele



PROMOTING REPAIR IN THE CITY

- Repairguide
- Repair heroes campaign
- Repair Everywhere campaign
- Flyers



A REPAIRGUIDE

Interactive site to guide citizens
to repair solutions

www.repairguide.be/fr

www.repairguide.be/nl

Freeguide via downloadable pdf

Or in printed version (130p)




VOTRE GUIDE DE RÉPARATION GRATUIT

Grâce aux conseils de ce guide pratique, trouvez une solution aux problèmes les plus courants concernant votre ordinateur, smartphone, imprimante, réfrigérateur, lave-linge, mixeur ou aspirateur. Réparer soi-même, ce n'est pas si compliqué !

Téléchargez **gratuitement** le guide pratique "Je répare, ça repart".

[TÉLÉCHARGEZ ICI](#)






REPAIR HEROES CAMPAIGN

An awareness raising Social Media campaign






REPAIR HEROES CAMPAIGN

A problem post



Source: BeWeee - <https://beweee.be/resultaten-2020>



REPAIR HEROES CAMPAIGN

A solution post



**APPARAAT TE REPAREREN?
KIK OP [REPAIRGUIDE.BE/NL](https://repairguide.be/nl)**



**UN APPAREIL À RÉPARER ?
ALLEZ SUR [REPAIRGUIDE.BE/FR](https://repairguide.be/fr)**



**APPARAAT TE REPAREREN?
KIK OP [LEUVENFIXT.BE](https://leuvenfixt.be)**



**UN APPAREIL À RÉPARER ?
ALLEZ SUR [REPAIRSTUDIO.BE](https://repairstudio.be)**




**APPARAAT TE REPAREREN?
KIK OP [ROESELAREREPREERT.BE](https://roeselarerepareert.be)**



**APPARAAT TE REPAREREN?
KIK OP [HEELAPELDOORNREPREERT.NL](https://heelapeldoornrepareert.nl)**






REPAIR HEROES CAMPAIGN

A hard number post



Source: VITO



REPAIR HEROES CAMPAIGN

Video material



[Toaster NL](#)

[Toaster FR](#)




[Laptop NL](#)

[Laptop FR](#)




[Washing machines NL](#)


[Washing machines FR](#)



REPAIR HEROES CAMPAIGN

Window stickers and device stickers





REPAIR HEROES CAMPAIGN

**ROESELARE
REPAREREERT**

EventsNieuwsHerstel mapHerstelhelden

[Home](#) > Herstelhelden van RSL

Herstelhelden van RSL

Onze stad telt ongelooflijk veel slimme koppen die mee een tweede leven helpen geven aan kapotte toestellen. We geven deze herstelhelden een platform om hun verhalen met jullie te delen.

Ben of ken je een Roeselaarse herstelheld?

Ben je gebeten door herstel en wil je anderen inspireren om ook aan het herstellen te gaan? Help je graag anderen op weg naar hersteloplossingen? Registreer je als herstelheld en deel jouw ervaringen, tips & tricks en de beste Roeselaarse herstelspots met alle Roeselarenaars.

[Registreer je als herstelheld >](#) [Nomineer een herstelheld >](#)



Bertrand Craeymeersch
Hersteller bij Repair Café Roeselare



Joris Vanopstal
Hersteller bij Repair Café Roeselare



Michel Gellynck
Hersteller bij Repair Café Roeselare



**LAAT JE
DUURZAAM
VERRASSEN**
elke dag weer!

**Bij het Repair Café
van Foenix leer
ik deze repareren**



**HERSTEL
HELDEN**

17:00
17:00
17:00
17:00
17:00
17:00

Senseo gefixt! Herstelheld Ingrid liet haar Senseo repareren bij Foenix Repair Café in Apeldoorn

ONTHALPEN CORONAVIRUS
@heelapeldoornrepareert

Abonneren

swan.banden schudden

Doel - Volgen
58 april 2022 · 1


Onze herstelheld Mehdi! Repost van @heelapeldoornrepareert:
Bij Heel Apeldoorn Repareert zijn we dol op enthousiaste verhalen uit de praktijk.
Een echte Apeldoornse Herstelheld is Mehdi: professioneel reparateur bij @poelonline Apeldoorn! ... [Meer weergeven](#)



heelapeldoornrepareert

**HERSTEL
HELDEN**






REPAIR EVERYWHERE CAMPAIGN

A broad, simple message to highlight the importance and joy of repairing.

REPAIR
EVERY
WHERE


REPAIR
EVERY
WHERE


REPAIR
EVERY
WHERE



REPAIR EVERYWHERE CAMPAIGN

A toolkit with inspiration, ideas, tips
for activities for different target groups
available in Dutch & French
+ a canvas to develop your own social media material





A FLYER TO INFORM CITIZENS ABOUT A REPAIR EVENT

UN APPAREIL EN PANNE ?



Réparez votre appareil électrique ou électronique en panne avec l'aide d'un réparateur bénévole !

REPAIR CAFE MOBILE - PETIT ELECTRO
Lors de la conférence de fin de projet
SHAREPAIR.

Quand ? Vendredi 10 mars entre 9h et 17h
Où ? Place Raymond Lemaire -
Louvain-la-Neuve - face à l'Aula Magna

Réservez un créneau sur :
www.repairsstudio.be/events/rc-10mars



Réparer,
un monde
de différence

**CHAQUE PARTICIPANT AU
REPAIR CAFE RECEVRA UN KIT
D'OUTILS IFIXIT GRATUIT.**



GRATUIT*

*Offre valable le 10 mars 2023, jusqu'à épuisement des stocks



Téléchargez
gratuitement le guide
pratique "Je répare, ça
repart" via le code QR.



Cyréo sera également présent avec un magasin
d'articles de seconde main.



Réparer,
un monde
de différence

Éditeur responsable: Interpolis - Sophie Chausse - Rue de l'Industrie 13, B-1050 Bruxelles

A FLYER TO INFORM CITIZENS ABOUT DIFFERENT REPAIR SOLUTIONS

EEN HERSTELHELD REPREERT ZELF KAPOTTE APPARATEN OF LAAT DAT DOEN.

Werkt een apparaat niet meer? Dan hoeft je het niet meteen weg te brengen naar het recyclagepark. Vaak kun je het gewoon snel en goedkoop repareren of dat laten doen, met de hulp van SHAREPAIR-project. Daarmee bespaar je niet alleen een ruime cent, je helpt ook mee om de afvalberg te verkleinen. Elk jaar belandt 160.000.000 kilo (!) aan apparaten in het recyclagepark. Een deel had nog best langer kunnen leven door ze te (laten) herstellen. **DOE MEE EN WORD EEN HERSTELHELD.**



Repareren moeilijk? Dat valt best mee. SHAREPAIR-project helpt je met tips en tricks. Kijk snel binnenin voor de snelcursus Hersteld. Bovendien ben je welkom in een van de Repaircafés in jouw buurt om samen met een vrijwilliger je apparaat te herstellen.

Vind een repaircafé in «perso gemeente»:
<https://repairshare.be>

HET SHAREPAIR-PROJECT HELPT JE OM EEN HERSTELHELD TE WORDEN.

- Herstel zelf je elektrische en elektronische apparaten met de gratis gids



- Ga langs in een Repaircafé voor een helpende hand. Voor de adressen in je buurt:



- Vind een commerciële hersteller in je buurt



HERSTELLING GELUKT?

Dan ben je een Herstelheld!
Deel jeheidsprestatie op je sociale media met deze profielsticker.
(link naar de Canva-template???)

- + voorbeeld van profiel
- + adresgegevens

ZELF JE TOESTELLEN REPAREREN? WORD EEN HERSTELHELD!



**BINNENIN:
EEN SNELCURSUS
HERSTELHELD**

interreg
Nieuw-Vlaanderen
Schiedam

Wetenschap

Repareren,
een wereld
van verschil

MET DEZE SNELCURSUS WORD JE SNEL EEN HERSTELHELD.



STAP 1.
Zelf je toestel repareren? Check de gids met handige tips.

Je hoeft geen superhandige Harry of Henriëtte te zijn om een elektrisch of elektronisch toestel te repareren. Zeker bij kleine defecten is het probleem snel opgelost. Download de gids via deze QR-code of ga naar www.repairguide.be/nl

Lukt het niet?
Ga dan naar stap 2.



KOMT ER GEEN WATER IN DE TROMMEL VAN JE WASMACHINE?

Dat kan als er veel kalk in de toevoerslang van je machine achterblijft. Bij hard water reinig je best elke zes maanden de slang. Met het filmpje in de gids zie je hoe je dat praktisch aanpakt. Download nu de gratis gids.



STAP 2.
Samen repareren in een Repaircafé in je buurt.

Lukt zelf repareren niet?
In een Repaircafé is er hulp binnen handbereik én het nodige gereedschap. Vrijwilligers proberen je probleem mee op te lossen. De hulp is gratis, enkel voor de onderdelen is er een vergoeding. Meer informatie over de data en adressen van de repaircafés in je buurt vind je op <https://detransformisten.be/agenda-repair-cafes>

Werkt je apparaat na je bezoek nog niet?
Kijk dan of stap 3 voor jou wél de oplossing biedt.

STAP 3.
Vraag een commerciële hersteller om advies.

Je wilt uiteraard eerst weten of het nog de moeite loont om je apparaat te laten repareren. Via onderstaande QR-code vind je een professionele hersteller. Vraag altijd een offerte. Zo weet je of herstellen de moeite loont en kom je niet voor verrassingen te staan.

<https://mapping.sharepair.org/nl>
Vind een commerciële hersteller




TIP
Als je toestel jonger is dan twee jaar, dan geldt de wettelijke garantie nog en kun je het dus gratis laten repareren of vervangen door de verkoper.

NIET MEER TE HERSTELLEN?

Jammer maar helaas. Breng je elektrisch of elektronisch apparaat dan naar het recyclagepark of naar de winkel waar je eventueel een nieuw toestel koopt. Deze service is altijd gratis. Meer informatie vind je op www.recupel.be

LET'S GET STARTED



www.sharepair.org/contact

Liene.blanke@leuven.be